Smartwatch T36

Manuale di istruzioni

Ricarica e attivazione: utilizzare il cavo USB per la ricarica, utilizzare un adattatore standard per telefoni cellulari da 5 V o la porta USB del computer.

Scaricare e installare l'APP: scansionare il seguente codice QR o accedere al mercato delle applicazioni del proprio sistema operativo per scaricare e installare JYouPro.

- Requisiti di sistema: Android 4.4 o superiore, iOS8.0 o superiore, Bluetooth 4.0.

- Autorizzare tutti i permessi richiesti durante il processo di installazione dell'APP.

Collegare l'orologio e sincronizzare i dati

Aprire l'APP, cliccare sull'angolo in alto a sinistra seguendo le istruzioni per completare la registrazione. Dopo l'avvenuta registrazione, è possibile effettuare il login. Non saltare il link di accesso, altrimenti non sarà possibile utilizzare la sincronizzazione dei dati e altre funzioni. Dopo il login, fare clic su "Impostazioni", fare clic su "Collegamento dispositivo" e collegare l'orologio. Fare clic su "scarica dati" per sincronizzare i dati con il server.

Impostazione manuale dell'ora

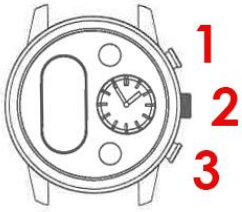

1. Pulsante su: funzioni di base dello smartwatch

2. Estrarre per ruotare la lancetta e regolare l'ora sul piccolo quadrante.

3. Pulsante giù: premere una volta per inserire la frequenza cardiaca, premere di nuovo per uscire.

Elenco delle funzioni:

Sollevare la mano e ruotare il polso o premere il pulsante su per accendere lo schermo.

1. Pagina iniziale: premere a lungo il pulsante in cima ai tre pulsanti laterali.

2. Registrazione dei passi.

3. Calorie consumate.

4. Distanza percorsa.

5. Modalità sport.

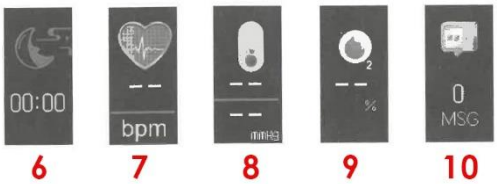

6. Durata del sonno.

7. Frequenza cardiaca.

8. Pressione arteriosa.

9. Ossigeno nel sangue.

10. Notifiche: WeChat, QQ e altre APP, messaggi in arrivo, SMS, promemoria delle chiamate, ecc.

11. Trova telefono: quando si scuote l'orologio, il telefono squilla.

12. Versione orologio.

13. Spegnimento: premere a lungo il pulsante di accensione per spegnerlo.

14. Cronometro: premere a lungo il pulsante per attivare il cronometro.

Modalità sport:

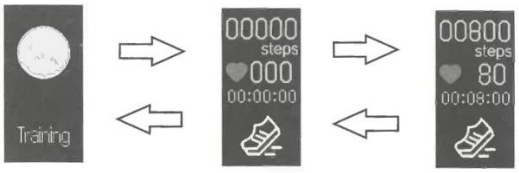

Premere per alcuni secondi per avanzare nelle varie schermate, premere brevemente per tornare alla schermata principale di allenamento.

Parametri di base

Temperatura di funzionamento: -10°C / 50°C.

Lunghezza del cinturino: circa 225 mm.

Materiale della chiusura del polso: fibbia in acciaio.

Materiale del cinturino: TPU.

Tipo di batteria: polimeri di litio.

Tipo di sincronizzazione: BLE 4.0.

Lunghezza regolabile: 170 mm-220 mm.

Attenzione:

1. Se si possiedono condizioni cliniche e non si è sicuri di essere adatti all'uso di questo prodotto, prima dell'uso si prega di consultare un medico.

2. Questo prodotto contiene parti elettroniche; un uso anomalo, l'alterazione dei componenti o la loro rimozione possono causare danni al prodotto o lesioni personali.

3. Questo dispositivo non è un'apparecchiatura medica, i passi, le calorie, il monitoraggio del sonno, la frequenza cardiaca e altri dati potrebbero non essere completi o accurati; pertanto, sono validi solo come riferimento, non per la diagnosi o il trattamento di malattie.